



VILLA
IBIZA
PORCELÁNICO

* LIMESTONE DE
INSPIRACIÓN
MEDITERRÁNEA

Estilo cosmopolita, con un aire de libertad.
Cosmopolitan style, with a freedom air.



VILLA
IBIZA
PORCELÁNICO



FLOOR: Villa Ibiza Grey 60x60 cm
WALL: Modul Ibiza Black 19x38 cm



MATERIAL FEELING*

Disfruta la combinación asombrosa de relieve y materia.
Enjoy the amazing combination of relief and materials.





SERE- NITY IN SPACE

Lugares de relax y tranquilidad
donde ver la vida lentamente.
*Places relaxing and peaceful to see
life slowly.*

FLOOR: Villa Ibiza Earth 60x60 cm
WALL: Villa Ibiza Earth 10x60 / 30x60 cm

FLOOR: Villa Ibiza Black 75x75 cm

PURE
BEAUTY*

Cuando algo es perfecto nada se puede añadir.
When something is perfect nothing can be added.



FLOOR: Villa Ibiza Grey 30x60 cm
WALL: Decor Fusta Coal 60x60 cm / Villa Ibiza Grey 10x60 cm



*
LEAVE CON-
VENTIONAL
MODES

Espacios donde reflejar tu identidad, lejos de formalismos.
Spaces where reflect your identity, away from formalities.





FLOOR: Villa Ibiza Grey 10x60 cm
WALL: Modul Ibiza White 19x38 cm

VILLA
IBIZA

CREATE AN ENVI- RONMENT FOR YOU *

Siente, disfruta, crea en un espacio único.


Feels, enjoys, creates a unique space.

FLOOR: Villa Ibiza Black 60x60 cm
Villa Ibiza Black 61x61x2 cm



*
EXTERIOR
ARCHITECTURE

Un juego de volúmenes y espacios que cambia y varía con la luz del sol.
A set of volumes and spaces that change and varies with sunlight.



Villa Ibiza Earth 61x61x2 cm

VILLA IBIZA



VILLA IBIZA WHITE
75X75cm DUR1550




VILLA IBIZA WHITE
60X60cm ANTISLIP DUR900
DUR1000



VILLA IBIZA GREY
75X75cm DUR1550




VILLA IBIZA GREY
60X60cm ANTISLIP DUR900
DUR1000



VILLA IBIZA WHITE
30X60cm ANTISLIP DUR1400
DUR1500



VILLA IBIZA WHITE
30X60cm ANTISLIP DUR1400
DUR1500




VILLA IBIZA GREY
30X60cm ANTISLIP DUR1400
DUR1500




VILLA IBIZA GREY
30X60cm ANTISLIP DUR1400
DUR1500




VILLA IBIZA WHITE
10X60cm DUR2900



VILLA IBIZA GREY
10X60cm DUR2900



VILLA IBIZA GREY
10X60cm DUR2900



MOSAICO IBIZA WHITE
30X30cm PESP500



MODUL IBIZA WHITE
19X38cm PESP1400



MOSAICO IBIZA GREY
30X30cm PESP500



MODUL IBIZA GREY
19X38cm PESP1400



VILLA IBIZA EARTH
75X75cm DUR1550




VILLA IBIZA EARTH
60X60cm ANTISLIP DUR900
DUR1000




VILLA IBIZA BLACK
75X75cm DUR1550




VILLA IBIZA BLACK
60X60cm ANTISLIP DUR900
DUR1000



VILLA IBIZA EARTH
30X60cm ANTISLIP DUR1400
DUR1500



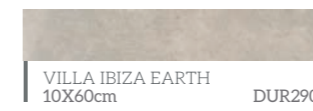
VILLA IBIZA EARTH
30X60cm ANTISLIP DUR1400
DUR1500




VILLA IBIZA BLACK
30X60cm ANTISLIP DUR1400
DUR1500




VILLA IBIZA BLACK
30X60cm ANTISLIP DUR1400
DUR1500



VILLA IBIZA EARTH
10X60cm DUR2900



VILLA IBIZA BLACK
10X60cm DUR2900



MOSAICO IBIZA EARTH
30X30cm PESP500



MODUL IBIZA EARTH
19X38cm PESP1400



MOSAICO IBIZA BLACK
30X30cm PESP500



MODUL IBIZA BLACK
19X38cm PESP1400



DECOR FUSTA COAL
60X60cm DUR1300

ESPESOR / THICKNESS 2cm



VILLA IBIZA GREY
61X61X2cm DUR3900



VILLA IBIZA EARTH
61X61X2cm DUR3900



VILLA IBIZA BLACK
61X61X2cm DUR3900



LISTA EMBALAJE BASES / BASES PACKING LIST

MEDIDA SIZE	PIEZAS/CAJA PIECES/BOX	KG/CAJA KG/BOX	M ² /CAJA M ² /BOX	CAJA/PALET BOX/PALLET	M ² /PALET M ² /PALLET	KG/PALET KG/PALLET
9,5x59	16	19	0,96	56	53,76	1.084
29,5x59	6	23,80	1,04	40	41,60	967
37,5x75	4	25,90	1,13	48	54,24	1.258
59x59	3	23,80	1,04	40	41,60	967
75x75	2	25,92	1,12	42	47,25	1.104

LISTA EMBALAJE DECORADOS / DECORS PACKING LIST

PIEZA PIECE	PIEZAS/CAJA PIECES/BOX	KG/CAJA KG/BOX
MOSAICO IBIZA 30x30	11	23
MODUL IBIZA 19x38	9	16,5

LISTA EMBALAJE BASES 2CM / BASES PACKING LIST 2CM

MEDIDA SIZE	PIEZAS/CAJA PIECES/BOX	KG/CAJA KG/BOX	M ² /CAJA M ² /BOX	CAJA/PALET BOX/PALLET	M ² /PALET M ² /PALLET	KG/PALET KG/PALLET
61x61x2	2	34	0,732	30	21,96	1.036

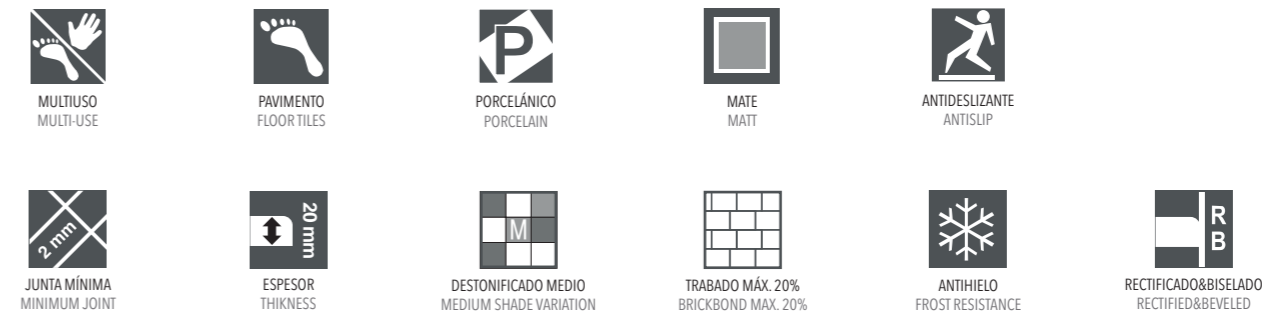
75x75 - 37,5x75 - 60x60 - 30x60 - 10x60 cm

CARACTERÍSTICAS TÉCNICAS / TECHNICAL CHARACTERISTICS	NORMA	VALOR PREESCRITO	VILLA IBIZA
DIMENSIONES Y ASPECTOS SUPERFICIALES / DIMENSIONAL AND SURFACE APPEARANCE			
ESPESOR / THICKNESS	ISO 10545-2	±5%	±2%
LONGITUD Y ANCHURA / LENGHT AND WIDTH	ISO 10545-2	±0,5%	±0,2%
ORTOGONALIDAD / SQUARENESS	ISO 10545-2	±0,6%	±0,2%
PLANARIDAD DE SUPERFICIE / SURFACE FLATNESS	ISO 10545-2	±0,5%	±0,2%
PROPIEDADES FÍSICAS / PHYSICAL PROPERTIES			
ABSORCIÓN DE AGUA / WATER ABSORPTION	ISO 10545-3	≤0,5%	0,05%
RESISTENCIA A LA FLEXIÓN / MODULS OF RUPTURE	ISO 10545-4	≥35 N/mm ²	49,244 N/mm ²
CARGA DE RUPTURA / BREAKING STRENGTH	ISO 10545-4	≥1300	3610
RESIST. A LA ABRASIÓN DE SUPERFICIE (PEI) / RESISTANCE TO SURFACE ABRASION (PEI)	ISO 10545-7	-	4
RESIST. AL CHOQUE TÉRMICO / RESISTANCE TO THERMAL SHOCK	ISO 10545-9	Exigida	Resiste
RESIST. A LA HELADA / FROST RESISTANCE	ISO 10545-12	Exigida	Resiste
RESIST. AL RAYADO (MOHS) / SCRATCH RESISTANCE (MOHS)	UNE EN 101	-	8
DESIZAMIENTO / ANTISLIP			
DESIZAMIENTO / ANTISLIP	ENV12633	-	CLASE 1
DESIZAMIENTO / ANTISLIP 60x60/30x60 Antislip	ENV12633	-	CLASE 3
PENDULUM	BS7976	PTV ≥36	36
PENDULUM 60x60/30x60 Antislip	BS7976	PTV ≥36	43
DCOF	ANSI A137-1	DCOF ≥0,42	0,63
DCOF 60x60/30x60 Antislip	ANSI A137-1	DCOF ≥0,42	0,70
RAMPA / RAMP	DIN51130	-	R9
RAMPA / RAMP 60x60/30x60 Antislip	DIN51130	-	R11
PROPIEDADES QUÍMICAS / CHEMICAL PROPOERTIES			
RESIST. A PRODUCTOS DE LIMPIEZA Y ADITIVOS / RESISTENCE TO HOUSEHOLD CHEMICAL AND SWIMMING POOL	ISO 10545-13	min. GB/UB	CLASE GA
RESIST. A ÁCIDOS Y BASES (baja concentración) / RESISTANCE TO ACIDS AND ALKALIS (low concentration)	ISO 10545-13	GLB/ULB	CLASE GLA
RESIST. A ÁCIDOS Y BASES (alta concentración) / RESISTANCE TO ACIDS AND ALKALIS (high concentration)	ISO 10545-13	GHB/UHB	CLASE GHA
RESIST. A LAS MANCHAS / RESISTANCE TO STAINING	ISO 10545-14	min. 3	CLASE 5

61x61x2cm

CARACTERÍSTICAS TÉCNICAS / TECHNICAL CHARACTERISTICS	NORMA	VALOR PREESCRITO	VILLA IBIZA
DIMENSIONES Y ASPECTOS SUPERFICIALES / DIMENSIONAL AND SURFACE APPEARANCE			
ESPESOR / THICKNESS	ISO 10545-2	±5%	±5%
LONGITUD Y ANCHURA / LENGHT AND WIDTH	ISO 10545-2	±0,5%	±0,2%
ORTOGONALIDAD / SQUARENESS	ISO 10545-2	±0,6%	±0,2%
PLANARIDAD DE SUPERFICIE / SURFACE FLATNESS	ISO 10545-2	±0,5%	±0,2%
PROPIEDADES FÍSICAS / TECHNICAL DATA			
ABSORCIÓN DE AGUA / WATER ABSORPTION	ISO 10545-3	≤0,5%	0,18%
RESISTENCIA A LA FLEXIÓN / MODULS OF RUPTURE	ISO 10545-4	≥35 N/mm ²	42 N/mm ²
	UNE EN 1339:2004 /AC:2006	≥40,6 Mpa	42,8 Mpa (U)
CARGA DE RUPTURA / BREAKING STRENGTH	ISO 10545-4	≥1300 N	11430 N
	UNE EN 1339:2004 /AC:2006	>11,9 KN	>12,5 KN (11)
RESIST. A LA ABRASIÓN DE SUPERFICIE (PEI) / RESISTANCE TO SURFACE ABRASION (PEI)	ISO 10545-7	-	4
RESIST. AL CHOQUE TÉRMICO / RESISTANCE TO THERMAL SHOCK	ISO 10545-9	Exigida	Resiste
RESIST. AL CUARTEO / CRACKING RESISTANCE	ISO 10545-11	Exigida	Resiste
RESIST. A LA HELADA / FROST RESISTANCE	ISO 10545-12	Exigida	Resiste
RESIST. AL RAYADO (MOHS) / SCRATCH RESISTANCE (MOHS)	UNE EN 101	-	8
DESIZAMIENTO / ANTISLIP			
DESIZAMIENTO / ANTISLIP	ENV12633	-	CLASE 3
PENDULUM	BS7976	PTV ≥36	>36
DCOF	ANSI A137-1	DCOF ≥0,42	>0,42
RAMPA / RAMP	DIN51130	-	R11
PROPIEDADES QUÍMICAS			
RESIST. A PRODUCTOS DE LIMPIEZA Y ADITIVOS / RESISTENCE TO HOUSEHOLD CHEMICAL AND SWIMMING POOL	ISO 10545-13	min. GB/UB	CLASE GA
RESIST. A ÁCIDOS Y BASES (baja concentración) / RESISTANCE TO ACIDS AND ALKALIS (low concentration)	ISO 10545-13	GLB/ULB	CLASE GLA
RESIST. A ÁCIDOS Y BASES (alta concentración) / RESISTANCE TO ACIDS AND ALKALIS (high concentration)	ISO 10545-13	GHB/UHB	CLASE GHA
RESIST. A LAS MANCHAS / RESISTANCE TO STAINING	ISO 10545-14	min. 3	CLASE 5

DESCRIPCIÓN SIMBOLOGIA DE PRODUCTO / PRODUCT SYMBOLOGY DESCRIPTION



RECOMENDACIONES DE USO PARA NUESTROS PRODUCTOS / RECOMMENDATIONS FOR THE USE OF OUR PRODUCTS

Estas recomendaciones se basan en la tipología del producto, así como en la intensidad de tráfico que van a soportar. These recommendations are based on the type of product, as well as the volume of traffic that is to be supported.

A TRÁNSITO INTENSO / INTENSE TRAFFIC. Apto para espacios con tráfico peatonal elevado. Halls, restaurantes, locales públicos, etc. Suitable for high traffic pedestrian areas. Halls, restaurants, public spaces, etc.

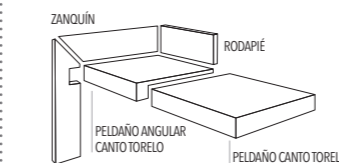
GRUPOS DE PRECIO / PRICE GROUPS

DURXXXX
Venta por metro cuadrado
Sold by square meter

PESPXXXX
Venta por pieza
Sold by piece

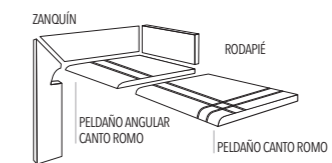
PIEZAS ESPECIALES / SPECIAL PIECES

CANTO TORELO



Peldaños: sin hendiduras y con hendiduras. / Steps: non striped and striped.

CANTO ROMO



PELDAÑOS CANTO TORELO
30x60 PESP5800
60x60 PESP6500
61x61x2 PESP6600
75x75 PESP7100

PELDAÑOS ANGULAR CANTO TORELO
30x60 PESP2000
60x60 PESP6900
61x61x2 PESP7100
75x75 PESP7400

ZANQUÍN
TODOS PESP1300

RODAPIÉ
7,3x60 PESP100
7,3x75 PESP400

PELDAÑOS CANTO ROMO
30x60 PESP1900
60x60 PESP2400
61x61x2 PESP2800
75x75 PESP8000

PELDAÑOS ANGULAR CANTO ROMO
30x60 PESP2300
60x60 PESP3300
61x61x2 PESP3700
75x75 PESP6000

ZANQUÍN
TODOS PESP1300

RODAPIÉ
7,3x60 PESP100
7,3x75 PESP400

ADMINISTRACIÓN - ADMINISTRATION
Plaza Ayuntamiento, 19 - 9º G
(Apdo. Correos 347)
46002 (Valencia) /
TLF: 96 351 11 49

VENTAS Y LOGÍSTICA - SALES & LOGISTICS
CV 20, AV / Mediterraneo, 52
(Apdo. Correos 419)
12200 - Onda (Castellón)
TLF: 964 62 61 34 / FAX: 964 62 61 35

www.durstone.es